




Mobile Application Smart Labour

บริการด้านแรงงานบนมือถือ

✓ สะดวก ✓ ทุกที่ ✓ ทุกเวลา

ขั้นตอนการติดตั้ง

1. ดาวน์โหลดแอปพลิเคชันฟรี จาก Google Play หรือ

Play สโตร์  ในระบบแอนดรอยด์ (Android)


2. ค้นหาคำว่า Smart Labour

3. จะพบโลโก้ 

4. ติดตั้งแอปพลิเคชัน

หรือ คิวอาร์โค้ด (QR Code)
ในระบบแอนดรอยด์ (Android)

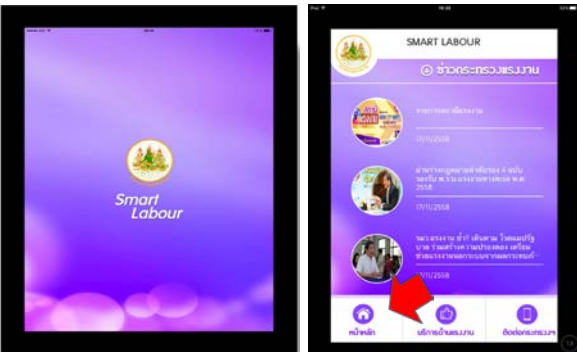


หรือ ดาวน์โหลดผ่าน GAC
ศูนย์กลางแอปพลิเคชันภาครัฐ 

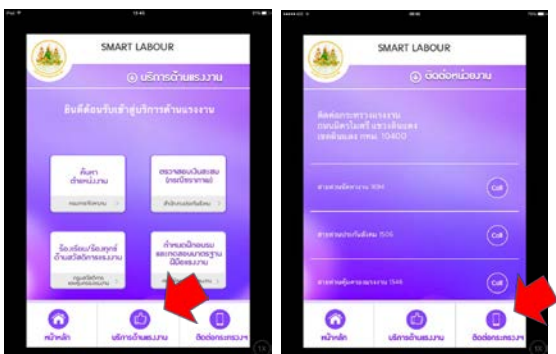
“ระบบ iOS สามารถดาวน์โหลดได้ในเร็ว ๆ นี้”

วิธีการใช้งาน

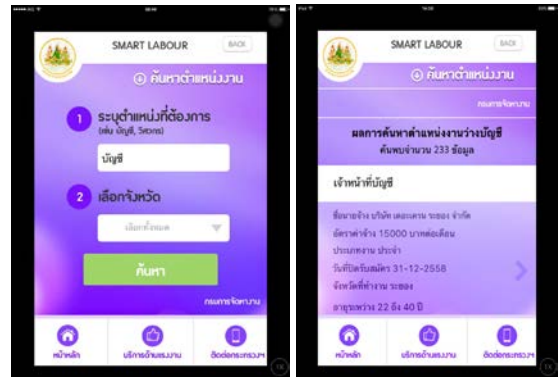
- เปิดแอปพลิเคชัน 
- พบหน้าแรก และหน้าหลัก แสดงข่าวกระทรวงแรงงาน



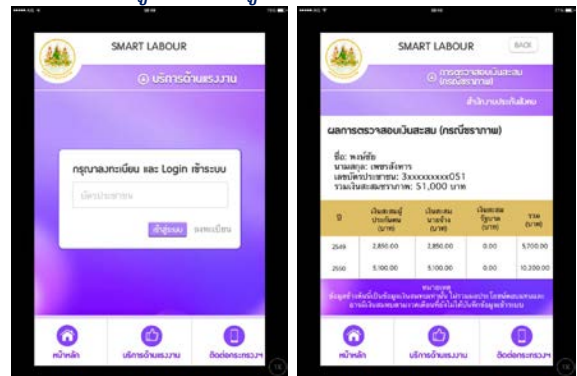
- มีเมนูบริการด้านแรงงาน ซึ่งมี 4 บริการหลัก
- มีเมนูติดต่อกระทรวง ซึ่งมีที่ตั้งกระทรวงแรงงาน เบอร์สายด่วน และแผนที่นำทาง



บริการค้นหาตำแหน่งงานว่าง -> ระบุตำแหน่งที่ต้องการ เช่น บัญชี
-> เลือกจังหวัด -> แล้วกดค้นหา -> จะพบผลการค้นหาตำแหน่ง



บริการตรวจสอบเงินสะสม (กรณีชราภาพ) -> Login เข้าสู่ระบบ ->
กรอกหมายเลขบัตรประชาชน และรหัสผ่านที่ผู้ใช้งานบันทึกตอน
ลงทะเบียน -> แล้วกดตรวจสอบ -> จะแสดงข้อมูลเงินสะสมกรณีชราภาพ
*สำหรับผู้ประกันตน หรือผู้ที่เคยเป็นผู้ประกันตน ม. 33, ม.39



บริการร้องเรียน/ร้องทุกข์ ด้านสวัสดิการแรงงาน -> Login เข้าสู่ระบบ
(หาก Login อยู่แล้วจะใช้บริการได้อัตโนมัติ) -> เลือกร้องเรียนร้องทุกข์
หรือติดตามเรื่องร้องเรียนร้องทุกข์ -> ดูสถานะ/รายละเอียดที่ร้องเรียน



บริการค้นหากำหนดการเปิดฝึกอบรมฝีมือแรงงานและกำหนดการ
ทดสอบมาตรฐานฝีมือแรงงาน -> ค้นหาหลักสูตรที่เปิดฝึกอบรม/สาขา
อาชีพที่ทดสอบฯ เช่น ช่างไฟ -> เลือกจังหวัด -> แล้วกดค้นหา

